

## IOP Science への Shibboleth 認証ログイン方法

How to access IOP Science with Shibboleth Authentication.

2022.3 現在

トップページ左上の **Log in** からは Shibboleth 認証画面は表示されません。

契約外のタイトルや、学外からアクセスしている場合など、認証が必要になると Shibboleth 認証画面が出ます。

まず、アクセスしたい論文を検索し、本文へのリンクがあるページに移動してください。

Shibboleth authentication for APS is not shown from **Log IN** in the top page, however, the authentication is required when you do not have the access right, for example, in the case of accessing an article from off-campus or searching titles which are not subscribed by NAIST.

Please start to search articles first, and then move to the link for the articles.

例：学外からアクセスしている場合

In case: Using off campus network

アクセスしたい論文の PDF ボタンを押します

Click PDF button.


The screenshot shows the IOP Science website interface. At the top, there is a navigation bar with 'IOPscience', 'Journals', 'Books', 'Publishing Support', and 'Login'. The main content area is for the 'Japanese Journal of Applied Physics' (JJAP), published by 'The Japan Society of Applied Physics'. The page features a journal cover, a description of the journal, and options to 'Submit an article' or 'Track my article'. There are also dropdown menus for 'Current volume' (Number SG, July 2022) and 'Journal archive' (Vol 61, 2022). A 'JOURNAL LINKS' section lists various resources like 'Submit an article', 'About the journal', 'Editorial board', etc. A 'JOURNAL HISTORY' section provides information about the journal's publication since 1962. At the bottom, there is a 'Most read' section with a list of articles. The article 'Use of heavy dielectric materials in solidly mounted A1 mode resonators based on lithium niobate' by Zhaohui Wu et al. is highlighted, and a red box is drawn around the 'PDF' button next to it.

Access this articles と表示されたら、Access through your institution ボタンをクリックします。When the screen displays “Access this articles”, click “Access through your institution” button.

**Access this article**

The computer you are using is not registered by an institution with a subscription to this article. Please choose one of the options below.

**Login**

 **Access through your institution**

[IOPscience login](#)

[JSAP member access](#)


Find out more about journal [subscriptions at your site.](#)

**Purchase from**

[Article Galaxy](#)  
[CCC RightFind](#)

Purchase this article from our trusted document delivery partners.

**Rent from**

 Read this now at [deepdyve](#)

This article is available from [DeepDyve](#).

### Find your institution

Find your institution 欄に 「nara」とタイプすると、大学名が候補として表示されます。

Nara Institute of Science and Technology と表示されたら、クリックします。

Type “nara” in the Find your institution box.




When you can see the name “Nara Institute of Science and Technology” under the box, click it.

**IOPscience**

Sign in to IOPscience

Find your institution

Examples: Science Academy, sue@uni.ac.uk, London.

-  奈良教育大学 >
-  nwuidp.cc.nara-wu.ac.jp >
-  奈良女子大学 >
-  奈良工業高等専門学校 >
-  **Ni** Nara Institute of Science and Technology >

大学の認証画面に移動します。曼陀羅アカウントでログインし、同意 を押します。  
Login to your Mandara Account, push “Accept” button.



奈良先端科学技術大学院大学  
Nara Institute of Science and Technology

ログインサービス: IOPscience

ユーザ名

パスワード

ログインを記憶しません。

このサービスへの属性送信の同意を取り消します。

**IOPscience**

IOPscience is an online service for journal content published by IOP Publishing. IOPscience embraces innovative technologies to make it easier for researchers to access scientific, technical and medical content.

この時、[サービスに送信される情報]のチェックを外すと、認証に必要な情報が送信されなくなり、認証に失敗しますのでご注意ください。

If you uncheck some information in “Information to be provided to service”, the authentication might be failed

認証が通ると、PDFが表示されます。  
If authentication is successful, PDF file will open.