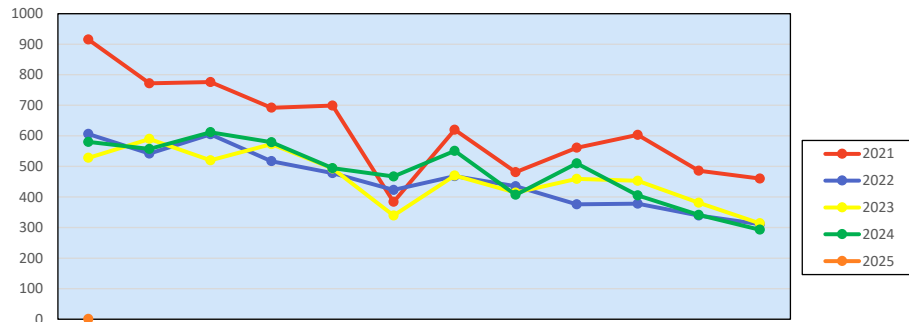


# 学内利用者への図書貸出統計（2021-2025年度）

Lending books (2021-2025 FY)

## 貸出冊数

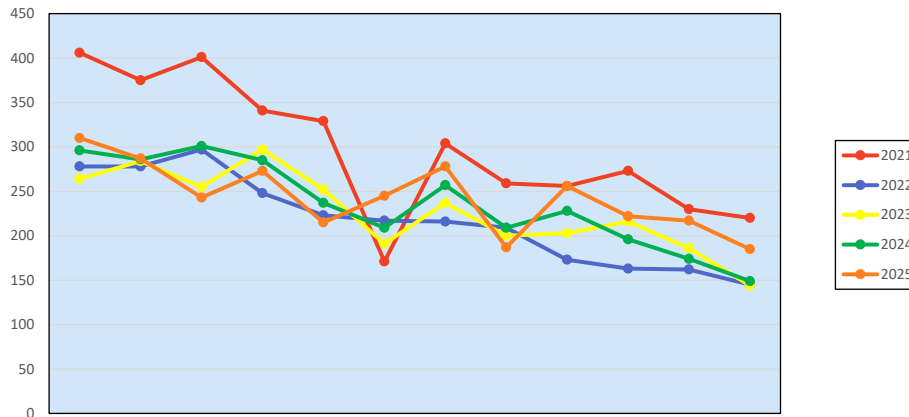
Number of Borrowed books



	4月	5月	6月	7月	8月	9月	10月	11月	12月	1月	2月	3月	合計
2021	915	772	776	692	699	384	620	481	561	603	486	460	7449
2022	606	542	605	517	478	423	468	435	376	378	339	311	5478
2023	528	590	520	573	493	339	470	414	459	453	381	314	5534
2024	580	557	612	579	494	467	551	407	510	405	341	293	5796
2025	550	531	532	543	426	474	549	360	496	425	450	366	5702

## 貸出人数

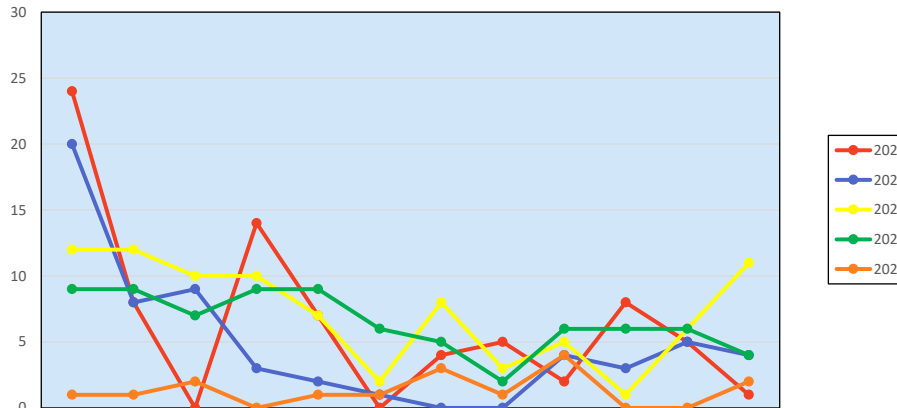
Number of Borrowers



	4月	5月	6月	7月	8月	9月	10月	11月	12月	1月	2月	3月	合計
2021	406	375	401	341	329	171	304	259	256	273	230	220	3565
2022	278	278	297	248	223	217	216	209	173	163	162	145	2609
2023	264	284	255	297	252	191	237	200	203	216	186	144	2729
2024	296	286	301	285	237	209	257	209	228	196	174	149	2827
2025	310	287	243	273	215	245	278	187	256	222	217	185	2918

## DVD利用数

Number of using DVD



利用件数	4月	5月	6月	7月	8月	9月	10月	11月	12月	1月	2月	3月	合計
2021	24	8	0	14	7	0	4	5	2	8	5	1	78
2022	20	8	9	3	2	1	0	0	4	3	5	4	59
2023	12	12	10	10	7	2	8	3	5	1	6	11	87
2024	9	9	7	9	9	6	5	2	6	6	6	4	78
2025	1	1	2	0	1	1	3	1	4	0	0	2	16