

# Wiley Online Library への Shibboleth 認証ログイン方法

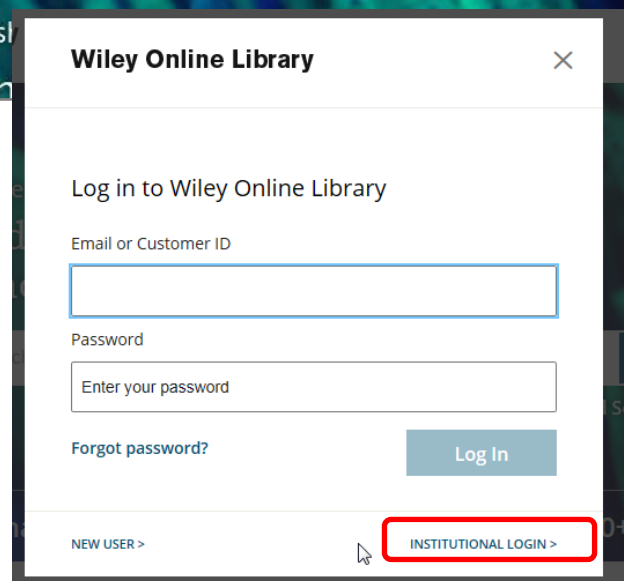
How to access Wiley Online Library with Shibboleth Authentication.

2019.9 現在

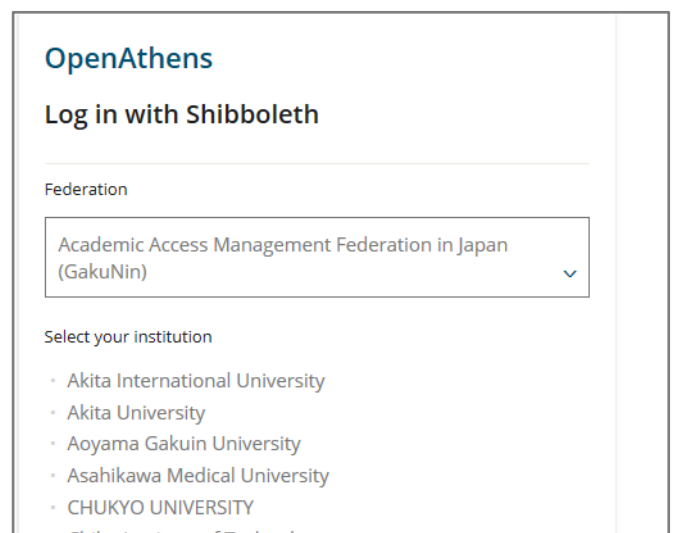
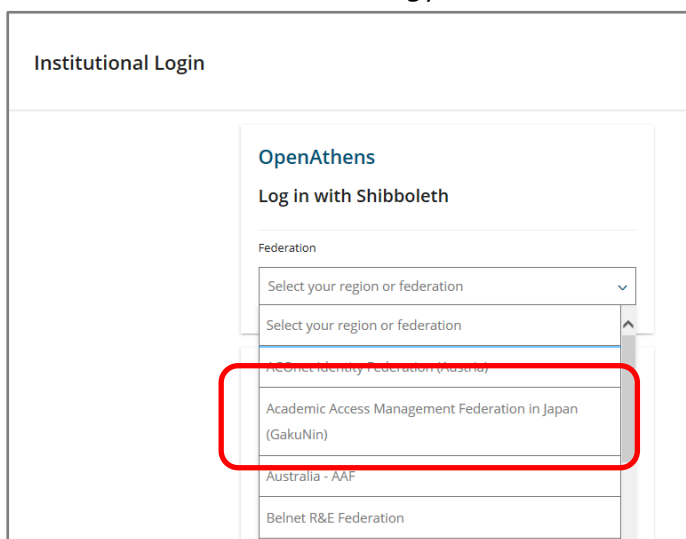
画面右の Log in / Register をクリック  
Click "Log in / Register".



INSTITUTIONAL LOGIN をクリック  
Click "INSTITUTIONAL LOGIN".



Log in with Shibboleth の Federation から Academic Access Management Federation in Japan (GakuNin) を選択する。表示される参加組織名から Nara institute of Science and Technology をクリックする。  
Select "Academic Access Management Federation in Japan (GakuNin)" from Federation, and Click "Nara institute of Science and Technology "



曼陀羅アカウントでログインします

Login to your Mandara Account.



The image shows the login page for the Nara Institute of Science and Technology (NAIST). At the top is the NAIST logo, which consists of three stylized mountain peaks in red, green, and blue, with the text "Nara Institute of Science and Technology" and "NAIST®" around it. Below the logo, the text "奈良先端科学技術大学院大学" and "Nara Institute of Science and Technology" is displayed. There are two input fields: "ユーザ名" (Username) and "パスワード" (Password). Below these fields are two checkboxes: "ログインを記憶しません。" (Do not remember login) and "このサービスへの属性送信の同意を取消します。" (Withdraw consent for attribute transmission to this service). At the bottom is a red "Login" button.

同意 を押します。

Push "Accept" button.



The image shows the consent page for the Shibboleth service. At the top is the NAIST logo. To the right of the logo, it says "あなたがアクセスしようとしているサービス: shibboleth.highwire.org". Below the logo is a blue bar with the text "サービスに送信される情報" (Information sent to the service). Below this bar is a text box with a checkmark icon. The main text asks: "続行すると上記の情報はこのサービスに送信されます。このサービスにアクセスするために、あなたに関する情報を送信することに同意しますか?" (By proceeding, the above information will be sent to this service. Do you agree to send information about you to this service in order to access it?). Below this is a section titled "同意方法の選択:" (Select consent method:). There are three radio button options: 1. "次回ログイン時に再度チェックします。" (Check again at next login) with a sub-bullet "今回だけ情報を送信することに同意します。" (I agree to send information only this time). 2. "このサービスに送信する情報が変わった場合は、再度チェックします。" (Check again if the information sent to this service changes) with a sub-bullet "今回と同じ情報であれば今後自動的このサービスに送信することに同意します。" (I agree to send information to this service automatically in the future if the information is the same as this time). 3. "今後はチェックしません。" (Do not check in the future) with a sub-bullet "すべての私に関する情報を今後アクセスするすべてのサービスに送信することに同意します。" (I agree to send all information about me to all services I access in the future). At the bottom, there are two buttons: "拒否" (Deny) and "同意" (Accept). The "同意" button is highlighted with a red square.