

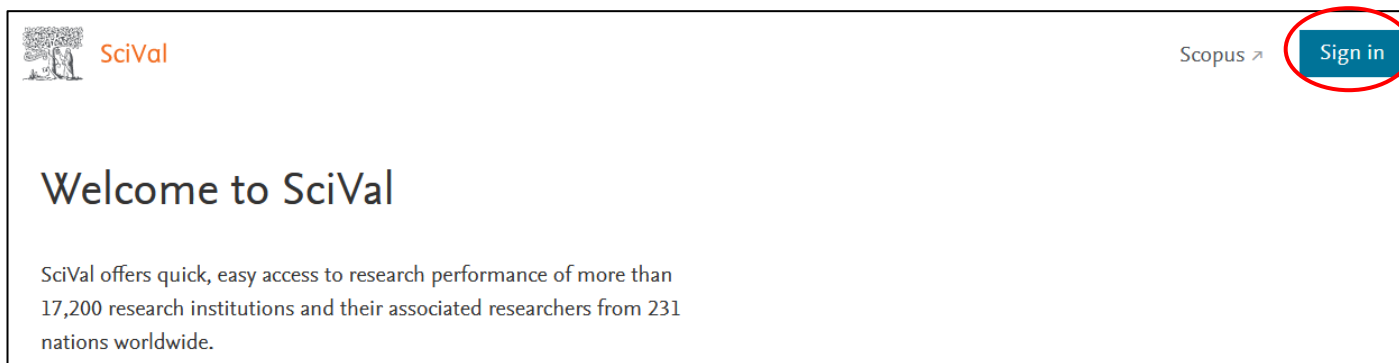
SciVal への Shibboleth 認証ログイン方法

How to access SciVal with Shibboleth Authentication.

2020.3 現在

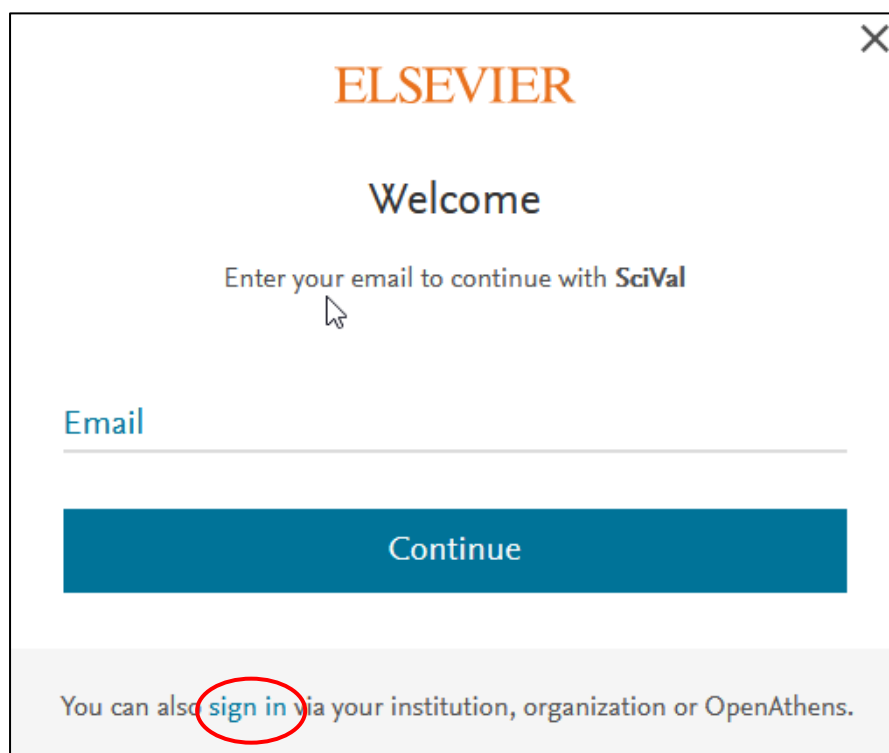
画面右の Sign in をクリック

Click "Sign in".



画面下部 "You can also Sign in via institution, Organization or OpenAthens". をクリックする。

Click "You can also Sign in via institution, Organization or OpenAthens.", bottom of the window.


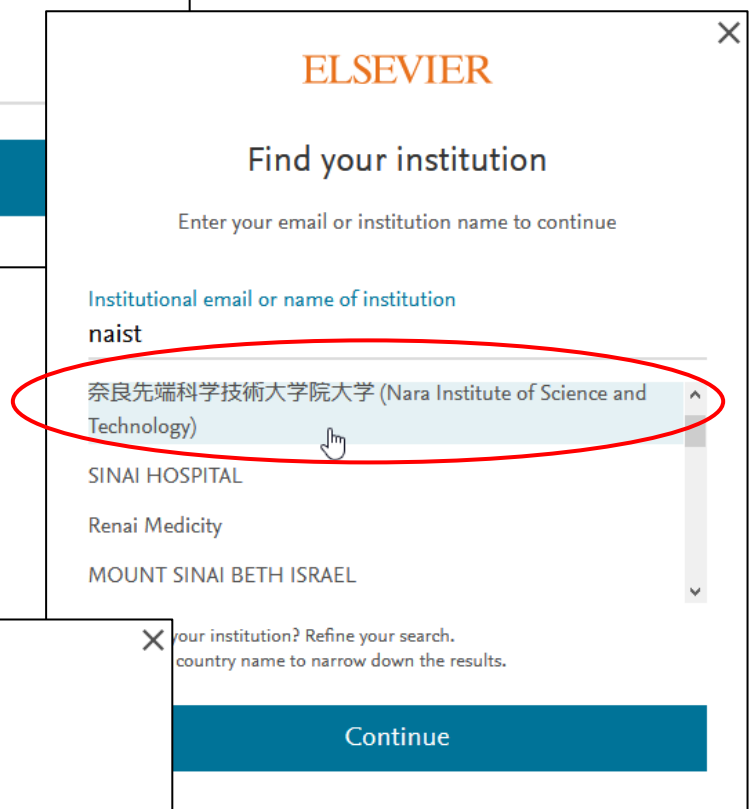
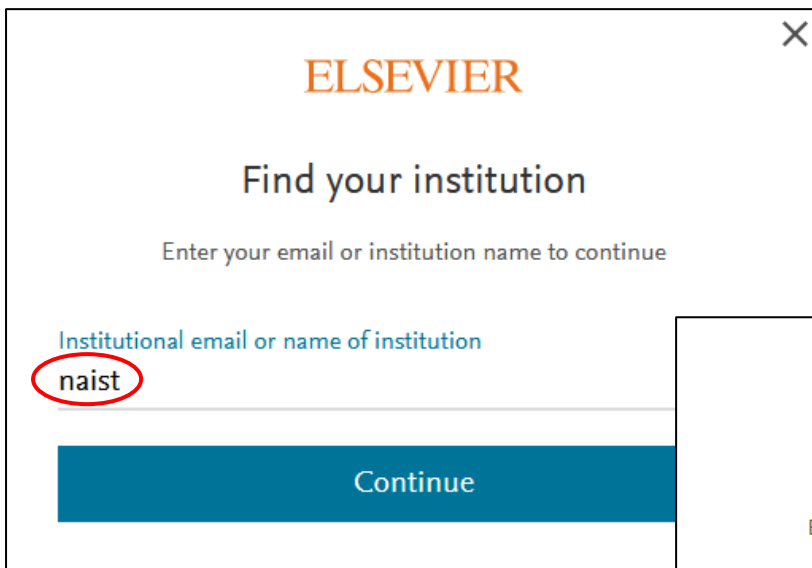


機関名 naist を入力する。

奈良先端科学技術大学院大学 と表示されたら、Sign in via your institution のボタンを押す

Type "naist".

The name, Nara Institute of Science and Technology appears on the window, click "Sign in via your institution".



曼陀羅アカウントでログインし、同意 を押します。

Login to your Mandara Account, push "Accept" button.



奈良先端科学技術大学院大学
Nara Institute of Science and Technology

ログインサービス: Elsevier

ユーザ名

パスワード

ログインを記憶しません。

このサービスへの属性送信の同意を取り消します。

Login

初回登録時に確認画面が出ますが、[サービスに送信される情報]のチェックを外すと、認証に必要な情報が送信されなくなり、認証に失敗しますのでご注意ください。

If you uncheck some information in "Information to be provided to service" at the first-time registration, the authentication might be failed.